

しょう がい 障害のある方の

はたら 「働きたい」を応援します!

しゅうろう い こう し えん じ ぎょうしょ 案内
～就労移行支援事業所のご案内～



神戸市

・ も ・ く ・ じ ・

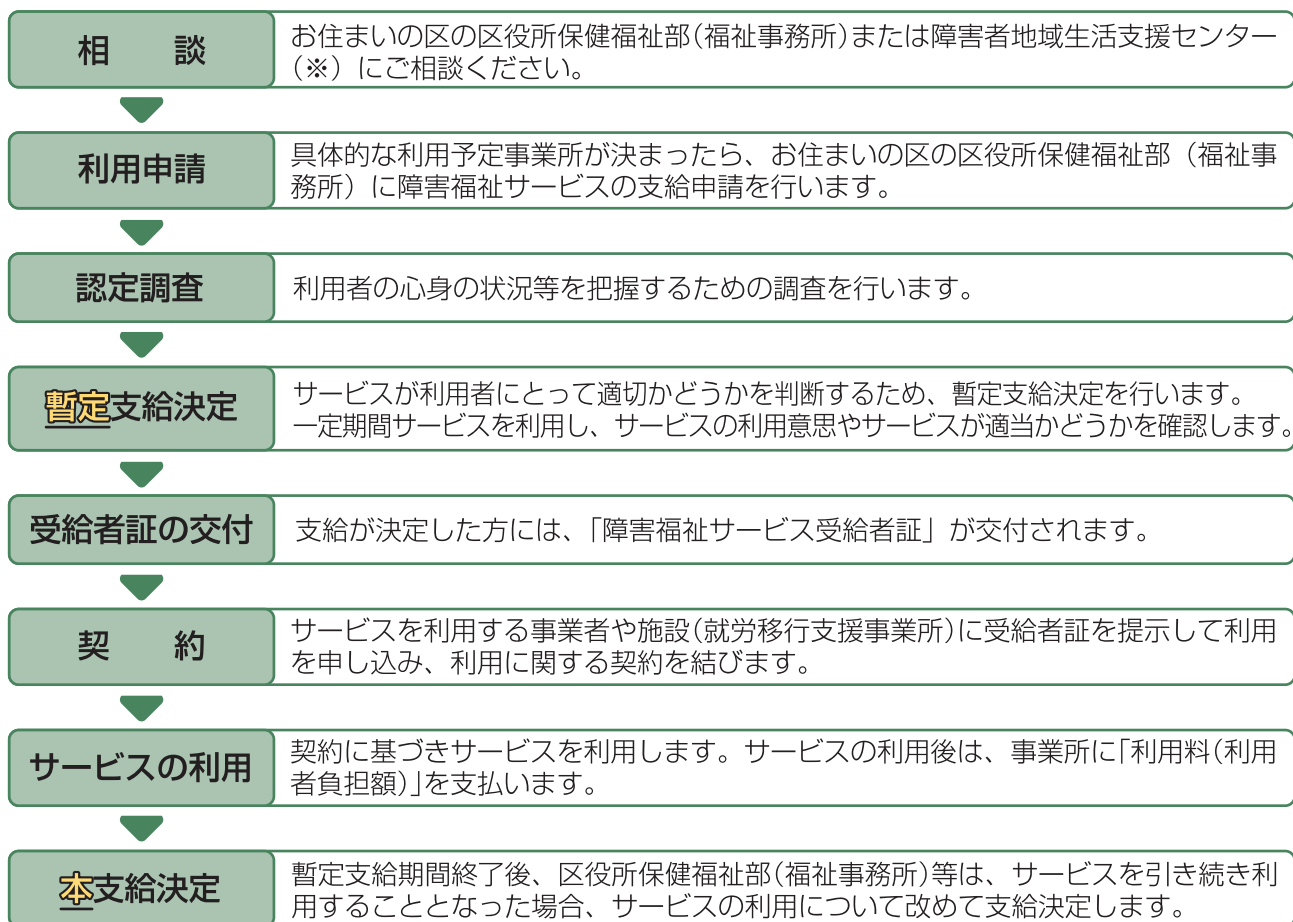
就労移行支援事業所とは？	1
就労移行支援事業所を利用するためには？	1
各事業所の紹介	2
1 ワークプロジェクトみかげ	2
2 エム・ワークス	2
3 ワークプロジェクトまや	3
4 クロスジョブKOBÉ	3
5 (創)シー・エー・シー	3
6 就労支援センター ウィングル神戸センター	4
7 神戸市立ワークセンターひょうご	4
8 プリウス	4
9 上野丘更生寮	5
10 はっちワークハウス	5
11 障害者支援施設ワークホーム明友	5
12 Withくれよん	6
13 ぷろろーぐ	6
14 就労・生活支援事業オープンファクトリー	6
15 フレンドリー垂水	7
16 神戸光生園	7
17 ワークプロジェクトにし	7
18 就労移行支援事業 未来花	8
19 ワークスペースきゃんばす	8
20 総合リハビリテーションセンター 多機能型事業所あけぼのの家	8
21 母屋	9
22 アゲインファーム	9
23 CASTビジネスアカデミー	9
神戸市障害者就労推進センターのご案内	10～11
関係機関一覧	12～13

就労移行支援事業所とは？

- 一般企業等への就労を希望する障害のある方が、就労に必要な知識や能力の向上のために訓練を行うところです。
- 専門の職員が障害のある方の状況や希望をお聞きし、事業所内や企業における作業・実習の実施、適性に合った職場探しや就労後の職場定着のための支援を行います。
- 利用者ごとに、標準期間（24 ヶ月）内での利用となります。
- 就労移行支援事業所など障害福祉サービスの利用には、利用料（利用者負担額）が必要です。利用料は、原則としてサービス提供費用の1割ですが、所得に応じて負担上限額が設定されているほか、利用者本人の収入状況等に応じて、利用者負担額の軽減措置が設けられています。
- 事業所で企業の下請けや軽作業など何らかの事業を行っている場合は、働いた分の工賃が支払われます。
- 事業所によって就労支援の取り組み内容が異なります。お問い合わせや見学も受け付けていますので、詳しくは事業所に直接お問い合わせください。

就労移行支援事業所を利用するためには？

就労移行支援事業所の利用にあたっては、**利用の前に**障害福祉サービスの支給申請が必要となります。障害福祉サービスの申請からサービスの利用までは、次のような流れです。



※上記の利用の流れは、就労移行支援事業所等「訓練等給付」を利用する場合の流れであり、「介護給付」を利用する場合の手続き方法とは一部異なりますのでご注意ください。

※区役所保健福祉部(福祉事務所)や障害者地域生活支援センターは12～13ページでご確認ください。

各事業所の紹介

表記方法について

- ◎各事業所の主とするサービスの対象について
身体障害のある方→身 知的障害のある方→知 精神障害のある方→精 発達障害→発
と表記しています。ただし、事業所によっては、対象となる方以外でも利用できる場合があります。
- ◎事業所によっては、就労継続支援事業所A型やB型を併設しているところもあります。併設している場合は、それぞれ「A型」「B型」と表記しています。
- ◎定員は平成24年5月1日現在のものです。
- ◎就職者数は、就労移行支援事業所の就職者数を記載しています。
- ◎就労移行支援事業所以外の併設施設から就職した方がいる場合は、別途（ ）内にその人数を記載しています。
- ◎就職者数、平均工賃は平成23年度の実績です。

1 ワークプロジェクトみかげ (併設B型)

知

自分の住む町で自分らしく生活し、生きがいを持って働くことができるようさまざまな取り組みを行っています。

〒658-0044 神戸市東灘区御影塚町3-1-10
Tel.078-854-4983 Fax.078-854-4983

交通アクセス 阪神電鉄「新在家駅」より徒歩10分、
阪神バス「徳井」より徒歩10分

運営主体 NPO法人 みちしるべ神戸
ホームページ <http://www.mitisirube-kobe.com>

定員 15名 (B型20名)

開所時間 月曜日～金曜日 8:30～16:30

訓練内容 ゴンチャロフ製菓(株)の御影工場内にあり、焼き菓子の詰作業を行っています。衛生管理や作業ノルマ、社員マナーなど会社と同等のクオリティを求められます。

就職者数 6名 (B型4名)

平均工賃 月平均 33,500円



2 エム・ワークス

精

就労に向けて、一人ひとりの状態にあった支援を行います。

〒658-0046 神戸市東灘区御影本町1-12-20-3F
Tel.078-856-2254 Fax.078-856-2254

交通アクセス 阪神電鉄「御影駅」南へ徒歩10分

運営主体 社会福祉法人 木の芽福祉会

ホームページ <http://www.kinomefukushikai.com>

定員 6名 (B型30名)

開所時間 月曜日～金曜日 9:30～15:30

訓練内容 就労セミナー、パソコン教室、ビジネスマナー、面接練習や履歴書の書き方、電話の応対等
協力企業での実習体験、施設内作業、企業内作業、個別面談・3ヵ月毎のモニタリング

就職者数 3名

平均工賃 月平均 7,300円



3 ワークプロジェクトまや (併設B型)

知

自分の住む町で自分らしく生活し、生きがいを持って働くことができるようさまざまな取り組みを行っています。

〒657-0854 神戸市灘区摩耶埠頭(株)ケイヒン内
Tel.078-871-3811 Fax.078-871-3811

交通アクセス 市バス29系統「摩耶大橋」下車、徒歩3分

運営主体 NPO法人 みちしるべ神戸

ホームページ <http://www.mitisirube-kobe.com>

定員 12名 (B型30名)

開所時間 月曜日～金曜日 9:00～17:00

訓練内容 ケイヒン株式会社内の企業内作業所で就労後に近い環境で行っています。チョコレートなどの食品を取り扱う作業が多く、衛生面に対する意識づけができます。

就職者数 3名 (B型2名)

平均工賃 月平均 33,500円



4 クロスジョブKOBЕ ※H24.5.1指定

発

JRの駅に隣接したオフィスビル内に設置された、発達障害のある人への就労移行単体の事業所です。障害特性に応じた独自のプログラムを用意しています。まずは、「自分を知る」ことからスタートしませんか？

〒657-0038 神戸市灘区深田町4-1-1 ウェルブ六甲道2番街552号室
Tel.078-846-3009 Fax.078-855-6140

交通アクセス JR「六甲道駅」隣接(傘不要)、阪急電鉄「六甲駅」から南へ徒歩9分、
阪神電鉄「新在家駅」から北へ徒歩6分

運営主体 NPO法人 クロスジョブ神戸

ホームページ <http://www.crossjob.jp/>

定員 20名

開所時間 月曜日～金曜日 9:30～16:00、水曜日のみ 9:30～14:00

訓練内容 ソーシャルスキル、コミュニケーションスキル、ビジネスマナー講習等を通じて、働くための基礎力を学び、仮想オフィス内での作業場面や企業実習の中で実践力を身に付けていきます。また、個別面談、グループワークを通して自己肯定感、自己理解の促進を目指します。

就職者数 -

平均工賃 -



5 (創)シー・イー・シー (併設B型)

精

精神障害のある方を対象に、職業リハビリテーション・プログラムや就労支援サービスを提供しています。ハローワークや企業と連携して就職及び職業生活を支援します。

〒650-0017 神戸市中央区楠町6-1-9
Tel.078-351-3011 Fax.078-351-6311

交通アクセス 地下鉄「大倉山駅」西南徒歩5分、
神戸高速鉄道「高速神戸駅」北西徒歩5分

運営主体 医療法人 尚生会

定員 15名 (B型10名)

開所時間 月曜日～金曜日 8:30～17:00

訓練内容 基本的労働習慣を身につけるための軽作業、職場体験実習を行います。病気や障害と上手につき合うためのセミナー、社会人マナーを身につける、職場でのコミュニケーション力をつけるためのSST等、各種セミナーや、家族への支援サービスも提供しています。

就職者数 10名 (B型1名)

平均工賃 月平均 4,500円



6 就労支援センター ウィングル神戸センター

身 知 精

関わるすべての人々が、共に成長し、繁栄できる社会を目指すべく、地元で働きたい皆さんを全力で支援します。

〒650-0027 神戸市中央区中町通2-3-2 神戸駅前ツインビル2階
Tel.078-366-6205 Fax.078-366-6208

交通アクセス JR「神戸駅」から北へ徒歩2分、
神戸高速鉄道「高速神戸駅」から南へ徒歩1分

運営主体 株式会社 ウィングル

ホームページ <http://www.wingle.jp/office/kobe/info.html>


定員 20名

開所時間 月～火・木～金曜日 9:45～16:15、水曜日 9:45～13:00、土曜日 9:45～12:00

訓練内容 パソコンを使った訓練、模擬面接練習、ビジネスマナー、グループワークなどを通し、一般就労をめざす方への支援をしています。

就職者数 18名

平均工賃 月平均0円



7 神戸市立ワークセンターひょうご

知

障害のある方が「一人でも多く、一日でも長く」一般就労できるよう支援を行います。特に訓練生の特性に合った職場探しと、就職後5年間、職場を定期訪問する定着支援に重点を置いています。

〒652-0897 神戸市兵庫区駅南通5-1-1 中部在宅障害者福祉センター2F
Tel.078-672-6484 Fax.078-672-6486

交通アクセス JR「兵庫駅」南すぐ

運営主体 社会福祉法人 神戸聖隷福祉事業団

ホームページ <http://www.kobe-shuro.jp>

定員 30名

開所時間 月曜日～金曜日 8:30～17:30

訓練内容 紙袋作成、ピッキング、封入等の作業やリネン工場・福祉施設の清掃などの実習を通して、訓練生の特性の把握と作業能力・体力の向上やマナーの習得に取組みます。

就職者数 21名

平均工賃 月平均 4,000円(3カ月に1度の支給です)



8 プリウス (併設B型) ※H24.1.1指定

身 知 精

一人ひとりにあった仕事を利用者さんに探してもらい、可能性を伸ばし、就労できるよう支援を行います。

〒652-0843 神戸市兵庫区船大工町2-15 FGビル
Tel.078-203-4523 Fax.078-201-8058

交通アクセス 地下鉄海岸線「中央市場前駅」徒歩1分

運営主体 一般社団法人 プリウス

定員 10名(B型20名)

開所時間 月曜日～金曜日 9:00～17:00(土曜日出勤あり)

訓練内容 洗剤の希釈作業、ペットフードの梱包、しじみ貝のストラップ作り、車・バイク・タイヤの整備。釣具等の製造(準備中)

就職者数 0名

平均工賃 月平均 40,000円



9 上野丘更生寮 (併設A型・B型)

知

より就労に近い形で福祉的就労を行います。余暇支援にスポーツ活動や親睦旅行等を行っています。

〒651-1612 神戸市北区淡河町東畑75
Tel. 078-958-0252 Fax.078-958-0251

交通アクセス JR「三田駅」又は神戸電鉄「道場南口駅」から神姫バス淡河
經由「三木行」で「学園口」下車すぐ

運営主体 社会福祉法人 上野丘さつき会

ホームページ <http://www.uenooka.jp>

定員 10名 (A型10名、B型25名)

開所時間 月曜日～金曜日 8:30～17:30

訓練内容 施設外就労として、ゴルフ場のコース管理(草刈、芝刈、伐採後の後処理、落ち葉の回収等のコース清掃全般)、ゴルフ場のリネン(タオルたたみ等)、フルーツフラワーパークの園地管理(灌水、除草、草刈の後処理)等を行っています。

就職者数 1名

平均工賃 月平均 26,500円



10 はっちワークハウス (併設B型)

知

必要な時に必要な支援を行ない、利用する人にも企業にとっても良い就労を目指します。

〒651-1313 神戸市北区有野中町1-8-6 1F
Tel. 078-987-1188 Fax.078-987-1044

交通アクセス 神戸電鉄「岡場駅」から徒歩3分

運営主体 NPO法人 はっち

定員 7名 (B型33名)

開所時間 月曜日～金曜日 9:00～16:00

訓練内容 週2回企業内実習(ペットフード会社での製造補助、テーマパーク内での屋外清掃、除草、かん水、花壇整備など)

週3回事業所内作業(お茶袋詰め、通販キット袋詰め、ミニコミ誌折り込み及び配達、畑作業、地域公園清掃)

就職者数 0名

平均工賃 月平均 9,900円



11 障害者支援施設ワークホーム明友 (併設B型)

身 知 精

利用者さんの意思及び人格を常に尊重し、就労移行支援及び定着支援を提供します。

〒651-1102 神戸市北区山田町下谷上字中一里山14-1
Tel. 078-743-8270 Fax.078-743-8271

交通アクセス JR「三宮駅」から市バス66系統「しあわせの村行」で終点下車

運営主体 社会福祉法人 神戸明輪会

ホームページ <http://www.kobe-meiwakai.jp>

定員 6名 (B型10名)

開所時間 月曜日～金曜日 9:00～16:30

訓練内容 就労へ向けての段階的な支援を行います。就労継続B型からのご利用も可能です。商品のデータ管理・販売促進や清掃等、適性の高い業務を身につけるための支援を行います。施設外での支援を進めていきます。

就職者数 1名

平均工賃 月平均 10,000円



12 Withくれよん (併設B型)

知

知的障害児・者が生涯にわたって、地域で生活することが出来るよう、発達と社会自立を支援します。

〒653-0038 神戸市長田区若松町4-4-1 アスタクエスタ南棟4F
Tel.078-385-1982 Fax.078-385-1984

交通アクセス JR・地下鉄「新長田駅」南すぐ

運営主体 NPO法人 知的障害児・者療育サポートセンターくれよん

ホームページ <http://www.2.ocn.ne.jp/~crayon/>

定員 6名 (B型28名)

開所時間 月曜日～金曜日、第1・3土曜日 9:00～16:00

訓練内容 入所後3か月は、基礎的マナー、学習、機能トレーニング<施設外実習>企業先での就労訓練。入所6か月頃に企業面接会へ参加。履歴書の書き方、面接の基礎知識、服装の身だしなみ等の訓練を行います。

就職者数 1名

平均工賃 月平均 30,000円



13 ぷろろーぐ (併設B型)

精

就労の達成に向けた細やかで専門的な支援を実施し、就労訓練を通じ自己肯定感を高めます。

〒654-0012 神戸市須磨区飛松町2-5-14
Tel.078-797-5078 Fax.078-797-5078

交通アクセス 山陽電鉄・地下鉄「板宿駅」徒歩5分

運営主体 NPO法人 すまみらい

定員 6名 (B型25名)

開所時間 月曜日～金曜日 9:30～17:00

訓練内容 利用者ひとり一人がもっている特性やニーズに沿ったオーダーメイドなプログラムを提供しています。
(珈琲焙煎、店舗販売員、清掃実習、ビジネスマナー講座、各種グループワーク等など)

就職者数 5名 (B型3名)

平均工賃 月平均 4,000円



14 就労・生活支援事業所オープンファクトリー (併設B型)

身 知

静かなBGMが流れる美しい施設で、各人の特性に合った職業訓練・体験・選択を行います。自律支援プログラムやピア・カウンセリング、SSTなど細やかなサポートも実施しています。

〒655-0006 神戸市垂水区本多間7-5-1 ソーシャルコート本多間1F
Tel.078-782-5851 Fax.078-782-5852

交通アクセス JR「舞子駅」から市バス53系統「学園都市行」で「本多間7丁目」下車、徒歩1分

運営主体 NPO法人 オープンエア

ホームページ <http://www.1a.biglobe.ne.jp/openair/index.html>

定員 10名 (B型10名)

開所時間 月曜日～金曜日 9:00～16:00 (作業内容・行事などにより変動あり)

訓練内容 施設内清掃・衛生管理業務、ホームヘルパー2級等資格取得のサポート、高齢者マンションの厨房にて調理補助・配膳・食器洗浄等の作業実習、コミュニティサロン運営(接客・高齢者への制度外サービス)、ペットフードの袋詰め

就職者数 4名 (B型1名)

平均工賃 月平均 19,000円



15 フレンドリー垂水 (併設B型)

身 知 精 発

継続して働くことを目的に、工場内(製菓会社)での実践訓練や、他の一般企業での施設外実習を提供し、就職後は職場定着に向けた支援も行っています。

〒655-0891 神戸市垂水区山手7-7-1
Tel.078-755-1204 Fax.078-755-1205

交通アクセス JR・山陽電鉄「垂水駅」から山陽バス11・12・13番「クラブ前」下車、徒歩約5分

運営主体 社会福祉法人 すいせい
ホームページ <http://www.sfsuisei.org/>

定員 15名(B型25名)

開所時間 月曜日～金曜日 8:45～18:00 (作業量などにより変動あり)

訓練内容 機械へのクッキー補充作業、袋詰めされたクッキーの検品作業及び箱詰め作業、梱包用段ボール箱の組み立て作業、商品梱包用ビニール袋へのシール貼り作業、ギフト用クッキーの封入作業

就職者数 8名(B型2名)

平均工賃 月平均 25,000円



16 神戸光生園 (併設B型)

知

キリスト教精神に基づき施設運営を行い、利用者の皆様にとっての生きがいを模索し、その実現に必要な個別の職業支援・生活支援・社会参加支援に取り組んでいます。

〒655-0043 神戸市垂水区南多聞台8-23-25
Tel.078-784-8651 Fax.078-784-5848

交通アクセス JR「舞子駅」からバス53・54系統「学園都市駅行き」で「舞子坂3丁目」下車、徒歩約5分 地下鉄「学園都市駅」からバス53・54系統「舞子駅行き」で「舞子坂4丁目」下車、徒歩約5分

運営主体 社会福祉法人 神戸聖隷福祉事業団
ホームページ <http://www.kobeseirei.or.jp>

定員 6名(B型33名)

開所時間 月曜日～金曜日 9:00～15:30

訓練内容 清掃作業その他軽作業等への取り組みなど。体力・作業技能の向上と、挨拶・連絡報告・対人マナーなど社会的マナーの習得を支援します。

就職者数 2名

平均工賃 月平均 8,500円(工賃配分規程に基づき翌月末日に支給)



17 ワークプロジェクトにし (併設B型)

知

自分の住む町で自分らしく生活し、生きがいを持って働くことができるようさまざまな取り組みを行っています。

〒651-2401 神戸市西区岩岡町岩岡2352 (株)マスタッシュ内
Tel.078-967-7791 Fax.078-904-8158

交通アクセス JR「大久保駅」から神姫バス12系統で「上岩岡」下車、徒歩10分

運営主体 NPO法人 みちしるべ神戸
ホームページ <http://www.mitisirube-kobe.com>

定員 18名(B型30名)

開所時間 月曜日～金曜日 9:00～17:00

訓練内容 化粧箱の組み立て等、企業内で事業を展開しており、企業との共存により、働く意欲が湧きます。社会人としての必要なルール・マナーを毎日の体験の中から習得できます。

就職者数 8名

平均工賃 月平均 33,500円



18 就労移行支援事業 未来花 (併設A型・B型)

身 知 精

就労の達成に向けた細やかで専門的な支援を実施し、就労訓練を通じ自己肯定感を高めます。

〒651-2235 神戸市西区櫛谷町長谷字渋谷83-26
Tel.078-993-1667 Fax.078-993-1668

交通アクセス 地下鉄「西神中央駅」から市バス・神姫バス(13番明石行き)で「櫛谷連絡所前」下車すぐ

運営主体 社会福祉法人 かがやき神戸
ホームページ <http://www.kagayaki-kobe.jp>

定員 6名(A型10名、B型24名)

開所時間 月曜日～金曜日 9:00～15:30

訓練内容 検品作業、工業用プラスチック製品の加工(検品、箱詰め)、箱折り、野菜のカットと袋詰め作業、SST、就労セミナー(ビジネスマナー、ストレスマネジメントなど)

就職者数 1名(B型1名)

平均工賃 月平均 29,900円



19 ワークスペースきゃんばす (併設B型)

知 精

グループに就労継続支援B型事業所や生活介護事業所があり、単体事業の支援ばかりでなく、トータルケアの概念を持ち、総合的な支援を提供します。

〒651-2331 神戸市西区神出町広谷字北岡623-227
Tel.078-964-3920 Fax.078-964-3921

交通アクセス 地下鉄「西神中央駅」から神姫バス「三木停留所行き」で「山西」下車、徒歩3分

運営主体 社会福祉法人 縦の木福社会
定員 10名(B型15名)

開所時間 月曜日～金曜日 9:00～17:00 (事業所カレンダーによる)

訓練内容 安全バー作成作業、段ボール組立作業、SST、現場実習(老人ホーム・病院でのリネン交換や清掃、食品製造業者でのライン作業や箱詰め作業)

就職者数 1名

平均工賃 月平均 18,000円



20 総合リハビリテーションセンター 多機能型事業所あけぼのの家 (併設B型)

身 知 精

利用者一人ひとりが自分らしく働くために、そして働き続けられるよう、全力で質の高いサービスを提供します。

〒651-2181 神戸市西区曙町1070
Tel.078-927-2727 Fax.078-925-9228

交通アクセス JR・山陽電鉄「明石駅」から神姫バス「県立リハビリテーションセンター行」で終点下車

運営主体 社会福祉法人 兵庫県社会福祉事業団
ホームページ <http://www.hwc.or.jp/akebono/syuro.html>

定員 20名(B型40名)

開所時間 月曜日～金曜日 9:00～17:00

訓練内容 組立工作科、軽印刷科、清掃科、食品加工科

就職者数 15名

平均工賃 月平均 20,000円



21 母屋

知

互い 立てあい 助けあい

〒651-2301 神戸市西区神出町勝成106-38

Tel.078-965-3552 Fax.078-965-3562

交通アクセス 神戸電鉄「志染駅」徒歩10～15分

運営主体 社会福祉法人 まほろば

定員 15名

開所時間 事業所カレンダーによる 8:30～17:00

訓練内容 焼き菓子の製造、袋詰め、箱折、箱詰作業等を行います。

就職者数 7名

平均工賃 月平均 44,700円



22 アゲインファーム (併設A型・B型)

身 知 精 発

「障害があるけれど…働きたい!!」
アゲインはそんなあなたを応援します。

〒651-2267 神戸市西区平野町西戸田594-11

Tel.078-983-7276 Fax.078-983-7276

交通アクセス JR「明石駅」から神姫バス36系統で「西戸田上」下車、徒歩2分

運営主体 NPO法人 アゲイン

ホームページ <http://www.again.or.jp>

定員 20名(A型20名、B型20名)

開所時間 月曜日～金曜日 9:00～17:00

訓練内容 農場での野菜の栽培、収穫作業、収穫物の加工、出荷作業、パソコンによるホームページの管理、健康野菜パンの製造・出荷作業

就職者数 1名

平均工賃 月平均 27,000円



23 CASTビジネスアカデミー (併設B型) ※H24.4.1指定

身 知 精 発

事務職での就職を目指し、パソコン等のOA機器を用いた事務訓練、ビジネスマナーやコミュニケーショントレーニングなどを通じて、継続して働くためのスキルを身につけられる支援を行います。

〒651-2103 神戸市西区学園西町1-1-1 ユニバープラザ3F

Tel.078-792-8861 Fax.078-792-8862

交通アクセス 神戸市営地下鉄「学園都市」駅から徒歩5分
神戸市バス・山陽バス「学園都市」停留所から徒歩5分

運営主体 社会福祉法人 すいせい

ホームページ <http://www.sfsuisei.org/>

定員 15名

開所時間 月曜日～金曜日 9:30～14:30

訓練内容 パソコンの基本的操作・基本Officeソフト訓練、企業から受託しているデータ入力業務などを通じて実務訓練を行います。また社会スキルの向上を目指し、ビジネスマナー講習やコミュニケーショントレーニングなどのプログラムを行います。

就職者数 -

平均工賃 -



神戸市障害者就労推進センターのご案内

「神戸市障害者就労推進センター」及び「地域障害者就労推進センター」では、労働・福祉・保健・教育・医療などの関係機関や企業と連携し、障害のある方の就労に関するさまざまな支援を行っています。

主な業務内容

- ・就労及び就労に関する生活面での相談・助言・指導・情報提供
- ・就労に向けた基礎訓練、職場実習の調整、企業開拓
- ・就労後の職場定着支援
- ・関係各機関とのネットワークの構築と連携



ご利用方法

まずはお気軽に電話またはFAXでご相談ください。

窓口開設時間

月曜日～金曜日 午前9時～午後5時30分（受付時間 午前9時～午後5時）

相談できることの例

- ・仕事を探しているけど、働いたことがないのでどうしたらいいかわからない。
- ・就労訓練を受けたい。
- ・どんな仕事ができるか、一緒に考えてほしい。
- ・今、勤めている企業に、障害の理解をしてほしい。
- ・転職を考えている。

各センターのご案内

神戸市内にお住まいか働かれている方は…



神戸市障害者就労推進センター

(神戸障害者就業・生活支援センター)

神戸市中部地域障害者就労推進センター

住所 〒652-0897 神戸市兵庫区駅南通5-1-1
神戸市立中部在宅障害者福祉センター2階

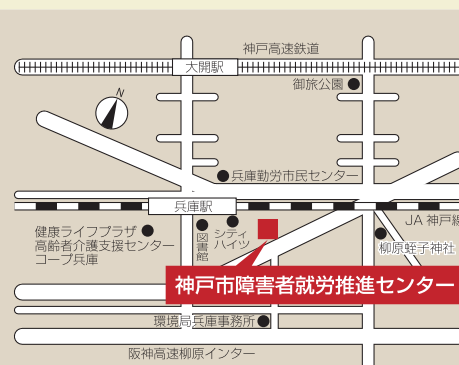
電話 078-672-6480

ファックス 078-672-6486

ホームページ <http://www.kobe-shuro.jp>

交通アクセス JR「兵庫駅」南すぐ
神戸高速「大開駅」南450m
市バス4・8・9系統「兵庫駅前」

運営主体 社会福祉法人 神戸聖隷福祉事業団

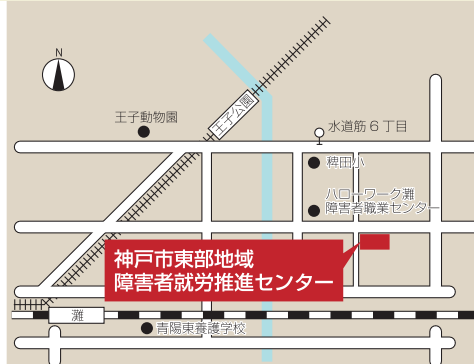


東灘区、灘区にお住まいか働かれている方は…

B

神戸市東部地域障害者就労推進センター

住所 〒657-0834 灘区泉通 5-5-13
電話 078-891-3890
ファックス 078-891-3891
ホームページ <http://www.mitisirube-kobe.com/tobu-syuurousuishin.html>
交通アクセス JR「灘駅」北東 1,000m
阪急電鉄「王子公園駅」南東 600m
市バス 92 系統「水道筋 6 丁目」南 200m
運営主体 NPO 法人 みちしるべ神戸

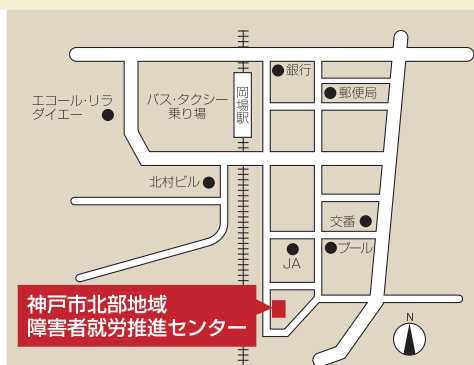


北区にお住まいか働かれている方は…

C

神戸市北部地域障害者就労推進センター

住所 〒651-1313 北区有野中町 1-3-8
電話 078-982-9598
ファックス 078-982-9596
ホームページ <http://www.sw-friend.com/suisin.html>
交通アクセス 神戸電鉄「岡場駅」南 400m
運営主体 社会福祉法人 フレンド

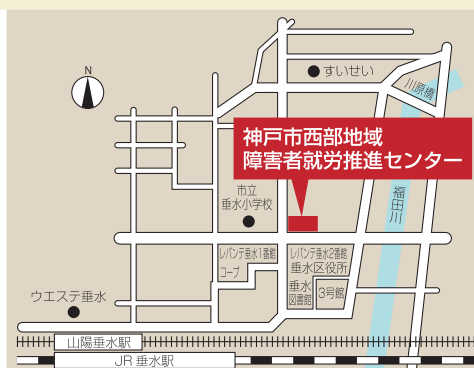


垂水区、西区にお住まいか働かれている方は…

D

神戸市西部地域障害者就労推進センター

住所 〒655-0893 垂水区日向 2-2-4
垂水日向ビル 3 階
電話 078-708-2861
ファックス 078-704-4040
ホームページ <http://www.sfsuisei.org/suishin-c.html>
交通アクセス JR・山陽電鉄「垂水駅」北東 300m
運営主体 社会福祉法人 すいせい



関係機関一覧

区役所 保健福祉部健康福祉課(福祉事務所)

名 称	住 所	電 話	ファックス
東 灘 区	〒658-8570 東灘区住吉東町5-2-1	841-4131 (代)	851-9333
灘 区	〒657-8570 灘区桜口町4-2-1	843-7001 (代)	843-7018
中 央 区	〒651-8570 中央区雲井通町5-1-1	232-4411 (代)	261-8821
兵 庫 区	〒652-8570 兵庫区荒田町1-21-1	511-2111 (代)	511-7006
北 区	〒651-1195 北区鈴蘭台西町1-25-1	593-1111 (代)	595-2381
北神保健福祉課	〒651-1302 北区藤原台中町1-2-1 北神中央ビル2階	981-8870	984-2334
長 田 区	〒653-8570 長田区北町3-4-3	579-2311 (代)	579-2343
須 磨 区	〒654-8570 須磨区大黒町4-1-1	731-4341 (代)	735-8159
北須磨支所	〒654-0154 須磨区中落合2-2-5 名谷センタービル5階	793-1313 (代)	795-1140
垂 水 区	〒655-8570 垂水区日向1-5-1 レバンテ垂水2番館	708-5151 (代)	709-6006
西 区	〒651-2195 西区玉津町小山字川端180-3	929-0001 (代)	929-1690

ハローワーク(公共職業安定所)、地域障害者職業センター

名 称	住 所	電 話	ファックス
ハローワーク神戸	〒650-0025 中央区相生町1-3-1	362-4571	362-4582
ハローワーク三田	〒669-1531 三田市天神1-5-25	079-563-8609	079-563-8607
ハローワーク灘	〒657-0833 灘区大内通5-2-2	861-7984	861-8007
ハローワーク明石	〒673-0891 明石市大明石町2-3-37	912-2313	912-2297
ハローワーク西神	〒651-2273 西区糀台5-3-8	991-1100	991-7244
兵庫障害者職業センター	〒657-0833 灘区大内通5-2-2	881-6776	881-6596

職業能力開発施設

名 称	住 所	電 話	ファックス
兵庫県立障害者高等技術専門学院	〒651-2134 西区曙町1070	927-3230	928-5512
国立県営兵庫障害者職業能力開発校	〒664-0845 伊丹市東有岡4-8	072-782-3210	072-782-7081
総合リハビリテーションセンター 職業能力開発施設	〒651-2181 西区曙町1070	927-2727 (代)	925-9223

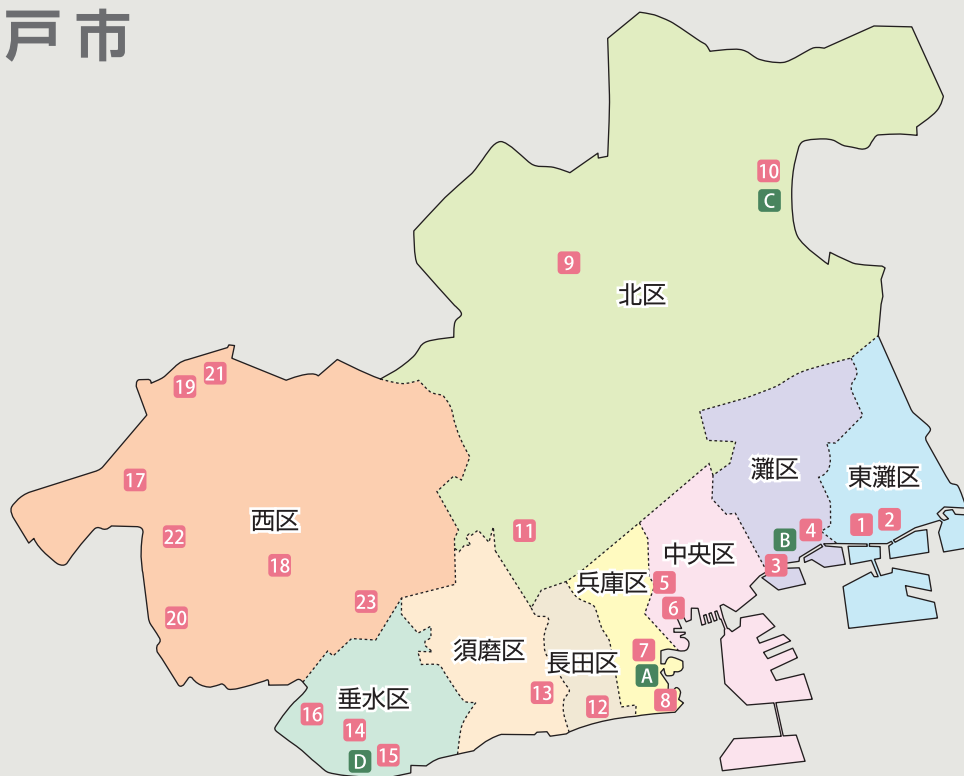
障害者地域生活支援センター ※(小)は小規模センター

名 称	住 所	電 話	ファックス
ひがしなだ 障害者地域生活支援センター	〒658-0073 東灘区西岡本2-25-1	452-1510	452-1529
(小)みかげ 障害者地域生活支援センター	〒658-0046 東灘区御影本町3-9-8	843-0592	843-0593
なだ 障害者地域生活支援センター	〒657-0846 灘区岩屋北町6-1-4 東部在宅障害者福祉センター2階	882-7013	882-7014
ちゅうおう 障害者地域生活支援センター	〒650-0022 中央区元町通7-3-12	367-6651	351-1660
ひょうご 障害者地域生活支援センター	〒652-0897 兵庫区駅南通5-1-1 中部在宅障害者福祉センター3階	686-1731	686-1732
きた 障害者地域生活支援センター	〒651-1131 北区北五葉1-13-1 レ・アール3階	596-6336	596-6337
(小)たにかみ 障害者地域生活支援センター	〒651-1245 北区谷上東町8-21 シャトーノールデューⅡ1階	582-4431	582-4432
ながた 障害者地域生活支援センター	〒653-0834 長田区川西通5-101-1	643-3730	643-3731
すま 障害者地域生活支援センター	〒654-0154 須磨区中落合2-2-8 ワコーレ須磨名谷 ステーションマークス1階	795-1453	795-1454
いたやど 障害者地域生活支援センター	〒654-0023 須磨区戎町3-5-1	731-5277	731-5288
たるみ 障害者地域生活支援センター	〒655-0006 垂水区本多間7-2-3 西部在宅障害者福祉センター3階	782-6661	786-0210
(小)たるみみなみ 障害者地域生活支援センター	〒655-0893 垂水区日向2-2-4 垂水日向ビル3階	704-3340	704-4040
にし 障害者地域生活支援センター	〒651-2273 西区糀台5-6-1 西区民センタービル5階	996-9820	996-9821
(小)たまつあげぼの 障害者地域生活支援センター	〒651-2134 西区曙町1070 総合リハビリテーションセンター総合相談所内	927-4171	927-4172

発達障害者相談窓口

名 称	住 所	電 話	ファックス
発達障害者東部相談窓口	〒657-0846 灘区岩屋北町6-1-4 東部在宅障害者福祉センター2階	882-0010	882-7014
発達障害者中部相談窓口	〒652-0897 兵庫区駅南通5-1-1 中部在宅障害者福祉センター3階	672-6497	686-1732
発達障害者北部相談窓口	〒651-1245 北区谷上東町8-21 シャトーノールデューⅡ1階	907-6117	582-4432
発達障害者西部相談窓口	〒655-0893 垂水区日向2-2-4 垂水日向ビル3階	708-6078	704-4040

神戸市



就労移行支援事業所

- | | |
|------------------------|------------------------|
| 1 ワークプロジェクトみかげ | 13 ぶろろーぐ |
| 2 エム・ワークス | 14 就労・生活支援事業オープンファクトリー |
| 3 ワークプロジェクトまや | 15 フレンドリー垂水 |
| 4 クロスジョブKOBE | 16 神戸光生園 |
| 5 (創)シー・エー・シー | 17 ワークプロジェクトにし |
| 6 就労支援センター ウィングル神戸センター | 18 就労移行支援事業 未来花 |
| 7 神戸市立ワークセンターひょうご | 19 ワークスペースきゃんばす |
| 8 プリウス | 20 多機能型事業所あけぼのの家 |
| 9 上野丘更生寮 | 21 母屋 |
| 10 はっちワークハウス | 22 アゲインファーム |
| 11 障害者支援施設ワークホーム明友 | 23 CASTビジネスアカデミー |
| 12 Withくれよん | |

神戸市障害者就労推進センター

- A 神戸市障害者就労推進センター
- B 神戸市東部地域障害者就労推進センター
- C 神戸市北部地域障害者就労推進センター
- D 神戸市西部地域障害者就労推進センター

発行：神戸市保健福祉局障害福祉部障害福祉課
〒650-8570 神戸市中央区加納町6丁目5番1号
Tel. 078-322-5228 Fax. 078-322-6044

神戸市広報印刷物登録 平成24年度第126号（広報印刷物規格A-1類）
平成24年7月発行

リサイクル適性 

この印刷物は、印刷用の紙へ
リサイクルできます。